

# Psychiatrie publique, vers quel modèle de financement ?


**35<sup>èmes</sup> journées de la société de l'information psychiatrique**

*Bruxelles*

*Vendredi 30 septembre 2016*

*Dr jean – Jacques MORFOISSE*





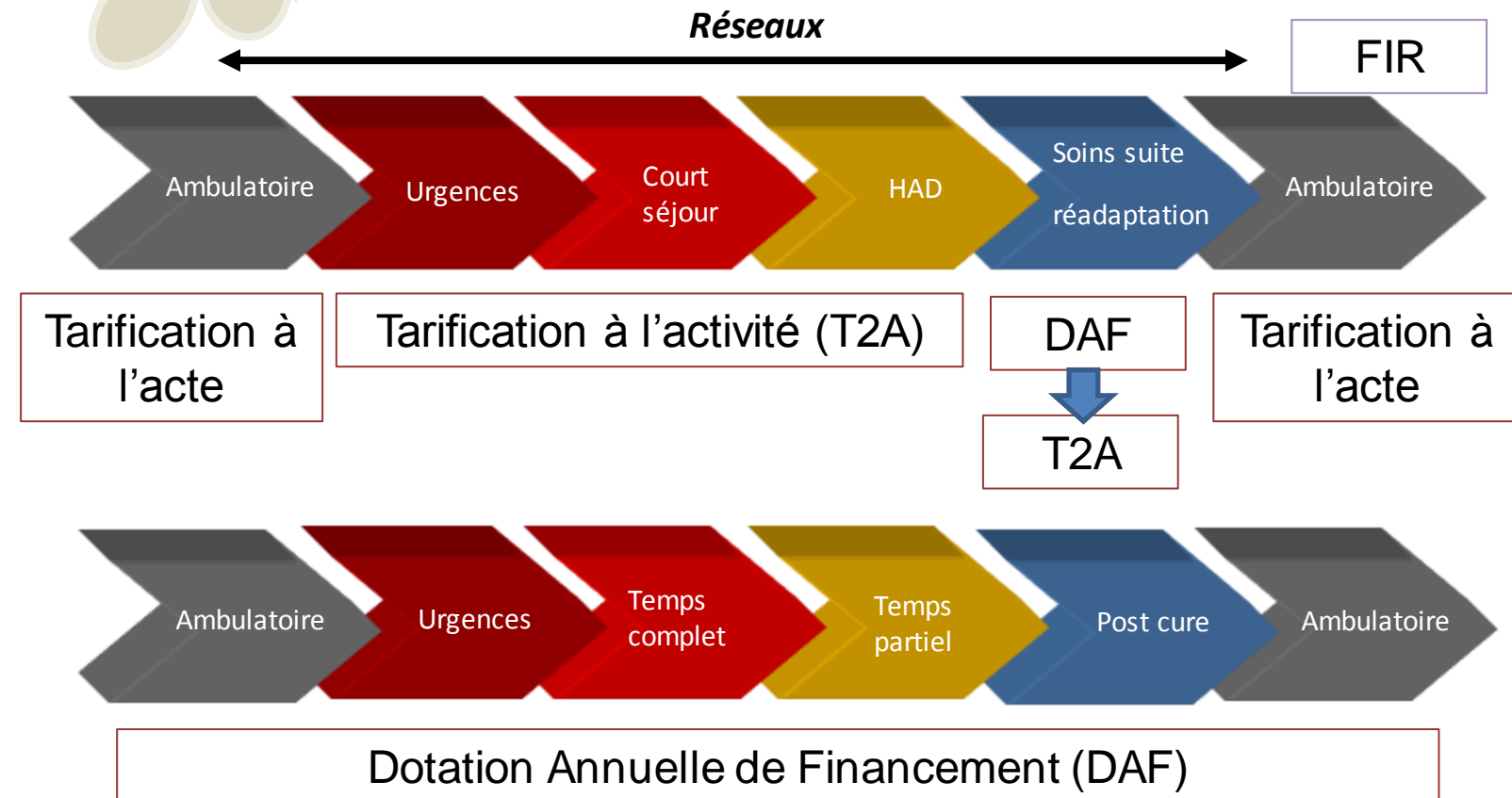
1

# Une modalité de financement obsolète ?



# Une modalité de financement obsolète ?


## Cloisonnement du financement des activités publiques





## Les limites de la DAF :

- Basé sur des dotations « historiques »
- Iniquité entre les régions et entre les territoires
- Déconnexion de l'activité
- Difficultés à prendre en compte l'évolution des besoins : démographie, défavorisation, accès aux soins
- Difficultés de financement des activités innovantes : traitements, équipes mobiles, hospitalisation à domicile
- Parent « pauvre » des dotations de financement hospitalières ?



2

# Quel(s) modèle(s) de financement ?



# Quel(s) modèle(s) de financement?

## Modèle basé sur 4 compartiments :

35%

File active

Activité

35%

DAF Psychiatrie  
Théorique

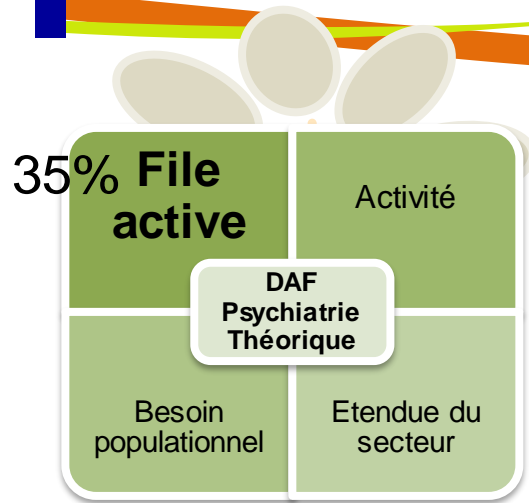
20%

Besoin  
populationnel

Etendue du  
secteur

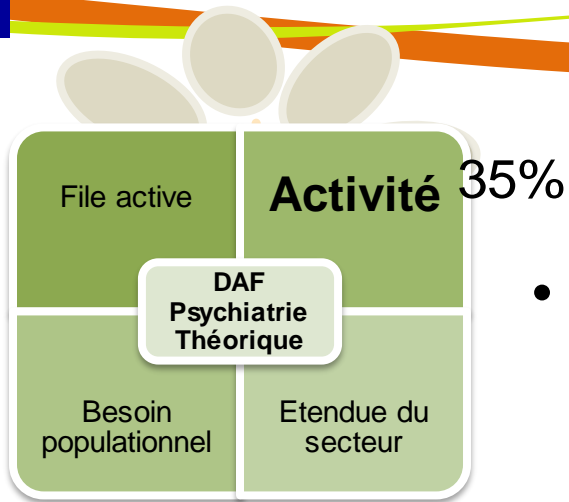
10%

# Quel(s) modèle(s) de financement?



- **Indicateur** : nombre de patients vus au moins une fois pendant l'année par un ou plusieurs membres des équipes soignantes, quels que soient le nombre et la durée des prises en charge
- **Source** : RIM-P

# Quel(s) modèle(s) de financement?



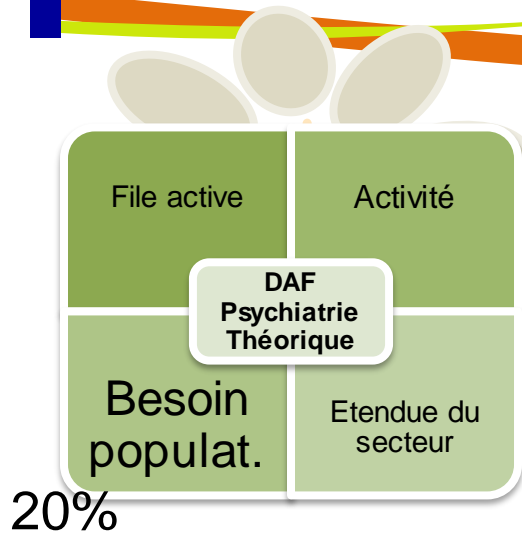
- **Indicateurs :**

- nombre de séjours pour les prises en charge à temps complet,
- le nombre de venues et demi-venues dans le cas de prise en charge à temps partiel
- le nombre d'actes pour l'ambulatoire

- **Source :** RIM-P



# Quel(s) modèle(s) de financement?



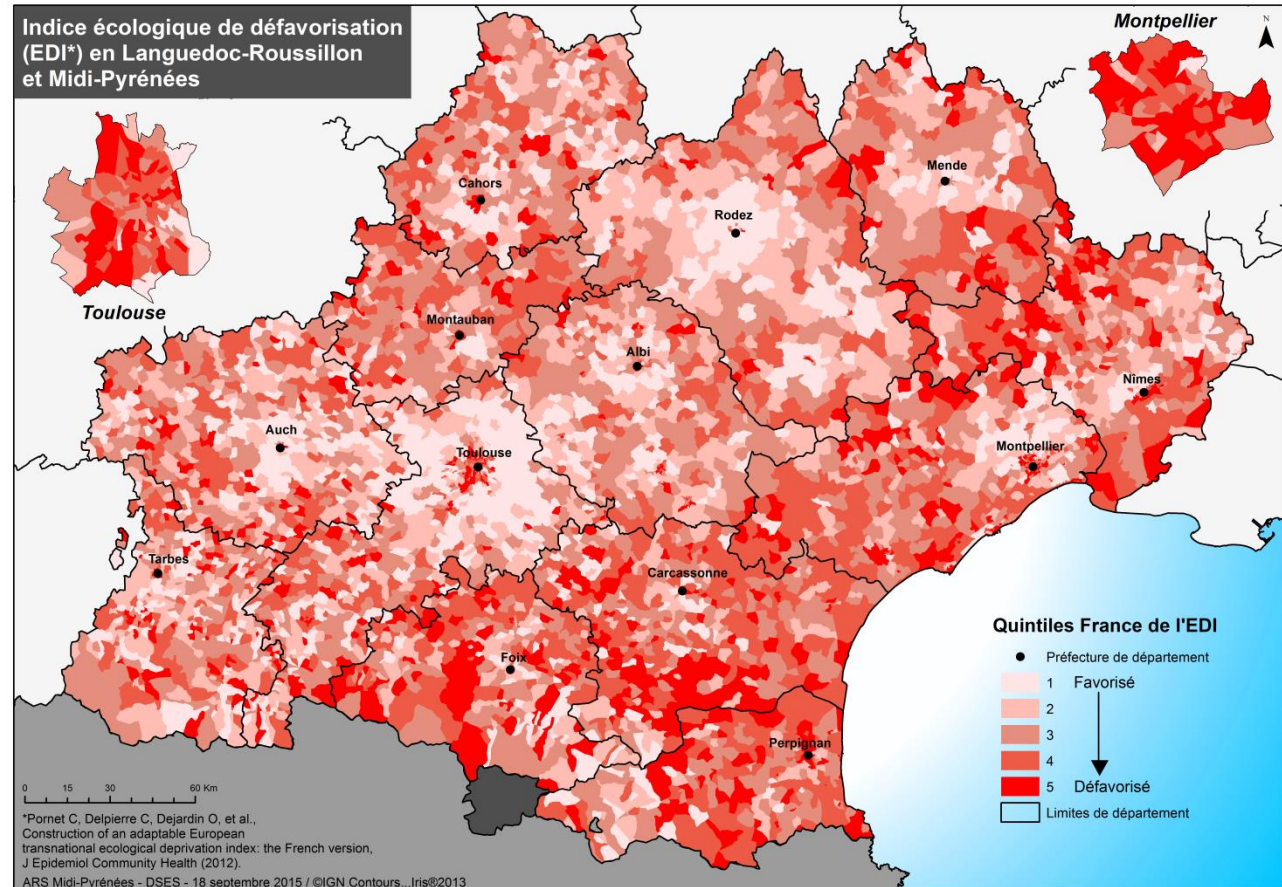
- **Indicateur** : La population est basée sur les résultats du dernier recensement disponible de l'Institut National de la Statistique et des Etudes Economiques (INSEE)
- Ajustement statistique selon le taux de précarité à partir d'une méthodologie validée par l'INSEE
- **Source** : INSEE / ARS

# Quel(s) modèle(s) de financement?

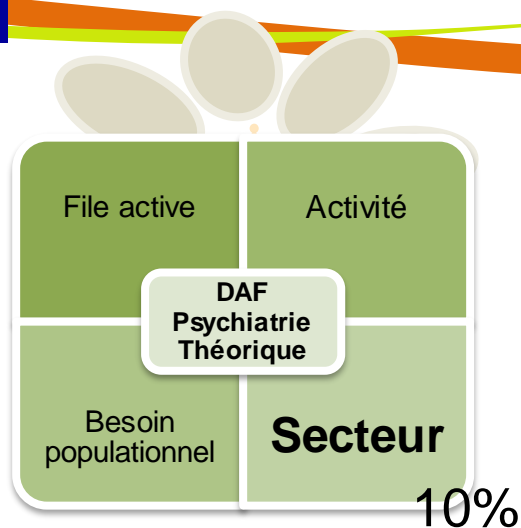
En moyenne, 24%  
de la population réside  
dans un IRIS\*  
défavorisé\*\*

Seulement 15% en  
Haute-Garonne contre  
34% dans l'Hérault

Et entre 6 et 7 % en  
Aveyron, en Lozère ou  
dans le Gers, mais  
35% dans le Gard et  
37% dans les  
Pyrénées-Orientales




# Quel(s) modèle(s) de financement?



**Indicateur** : superficie en km<sup>2</sup>  
des secteurs adultes et enfants  
des établissements.

**Source** : INSEE

# Quel(s) modèle(s) de financement?



## Bases régionales :

**Recueil Information  
Médicalisé en Psychiatrie  
(RIMP-P)**

**Retraitement comptable  
(RTC)**

## Coût moyen régional :

### Adulte

- Temps complet : 9 484€
- Temps partiel : 121€
- Ambulatoire : 90€

### Enfant


- Temps complet : 11 486€
- Temps partiel : 246€
- Ambulatoire : 146€

**Activité  
Etb**

**Budget  
théorique**

*Compartiment « activité »*

# Quel(s) modèle(s) de financement?



## Bases régionales :

**Recueil Information  
Médicalisé en Psychiatrie  
(RIMP-P)**

**Retraitement comptable  
(RTC)**

## Coût moyen régional :

### Adulte

- Temps complet : 17 404€
- Temps partiel : 5 786€
- Ambulatoire : 769€

### Enfant

- Temps complet : 25 294€
- Temps partiel : 13 337€
- Ambulatoire : 1400€

**FA  
Etb**


**Budget  
théorique**

*Compartiment « patient »*

# Quel(s) modèle(s) de financement?

## Budget réel / budget théorique :

	DAF Cible Activité	DAF Cible File active	DAF Cible Besoin populationnel	DAF Cible Etendue secteur	DAF Psy modulée	DAF PSY actuelle	écart DAF PSY / DAF cible	
E1	16 877 580 €	19 027 393 €	20 649 071 €	40 150 674 €	<b>20 711 622 €</b>	<b>22 467 578 €</b>	-1 755 956 €	-8%
E2	<b>4 609 626 €</b>	<b>6 245 928 €</b>	<b>4 466 127 €</b>	<b>7 609 877 €</b>	<b>5 453 657 €</b>	<b>4 002 480 €</b>	<b>1 451 177 €</b>	<b>36%</b>
E3	45 388 937 €	46 546 667 €	24 143 446 €	38 123 845 €	<b>40 818 535 €</b>	<b>41 662 827 €</b>	-844 292 €	-2%
E5	20 331 363 €	32 063 292 €	24 665 356 €	3 595 220 €	<b>23 630 723 €</b>	<b>20 717 937 €</b>	2 912 786 €	14%
E6	47 818 797 €	47 456 115 €	107 744 220 €	30 815 633 €	<b>57 976 626 €</b>	<b>57 909 356 €</b>	67 270 €	0%
E7	<b>9 178 392 €</b>	<b>5 719 166 €</b>	<b>7 272 394 €</b>	<b>1 889 397 €</b>	<b>6 857 564 €</b>	<b>10 482 856 €</b>	<b>-3 625 292 €</b>	<b>-35%</b>
E8	24 358 647 €	20 337 935 €	25 250 203 €	53 936 179 €	<b>26 087 462 €</b>	<b>27 879 935 €</b>	-1 792 473 €	-6%
E9	30 638 044 €	28 086 672 €	23 693 025 €	42 835 596 €	<b>29 575 815 €</b>	<b>36 257 342 €</b>	-6 681 527 €	-18%
E10	43 404 706 €	44 851 442 €	37 643 897 €	49 593 013 €	<b>43 377 732 €</b>	<b>42 748 824 €</b>	628 908 €	1%
E11	48 546 633 €	55 180 436 €	29 173 177 €	29 521 362 €	<b>45 091 246 €</b>	<b>49 569 263 €</b>	-4 478 017 €	-9%
E12	30 384 731 €	25 462 536 €	23 400 824 €	17 756 261 €	<b>26 002 334 €</b>	<b>20 522 065 €</b>	5 480 269 €	27%
E13	40 899 607 €	31 758 547 €	34 938 426 €	30 527 649 €	<b>35 470 804 €</b>	<b>31 799 614 €</b>	3 671 190 €	12%
	372 342 074 €	372 342 076 €	372 342 075 €	372 342 075 €	<b>372 342 074 €</b>	<b>372 342 075 €</b>		



## Les limites identifiées :

- Qualité de l'information (RIM-P, RTC)
- Maintien d'une partie du financement en DAF
- Part relative pour chaque compartiment
- Calendrier de convergence budget théorique / budget réel
- Prise en compte : innovations thérapeutiques, plateaux techniques ou activités spécifiques (sismothérapie, balnéothérapie, activités de recours, soins sans consentement)
- Pédopsychiatrie